



# Das Beosigner®- Konzept: **Leben mit voller Kraft**

Vitalisieren

Stärken

Helfen

Vorbeugen

  
**vitarights**  
Wissen schafft Dialog

# Inhaltsverzeichnis

Begrüßung .....	3
Eine Erfolgsgeschichte „Made in Germany“ .....	5
Vitalität dank Biophotonen .....	6
Studienergebnisse (Zusammenfassung) .....	7
Beosigner®-Konzept .....	8
Wirkungsweise der Beosigner®-Technologie .....	11
Beosigner®: das Gerät kennenlernen .....	12
BeoKeys: individuelle Stärkung auf mentaler Ebene .....	14
BeoPark und BeoTapes: Station und Halterung .....	16
■ Anleitungen Anwendungen .....	18
■ Anwendungsgebiete beim Menschen .....	20
■ Hauptvitalisierungspunkte beim Menschen .....	22
■ Akupunkturpunkte beim Menschen .....	24
■ Individuelle Anwendung beim Menschen .....	26
■ Anwendung bei Lebensmitteln, Getränken und Kosmetik .....	30
■ Beosigner® bei Tieren anwenden .....	32
Fragen & Antworten .....	36
Vitarights Innovations: Mission und Vision .....	38
Karriere mit Vitarights Innovations .....	39

# Eine gute Entscheidung

## Liebe Beosigner®-Freunde,

wir von Vitarights Innovations sind uns sicher: Sie können es kaum abwarten, Ihren neuen Beosigner® endlich auszuprobieren.

Dürfen wir an dieser Stelle trotzdem einige einleitende Worte an Sie richten?

Entscheidungen. Wir alle treffen sie, ständig, bewusst oder unbewusst. Die Entscheidung für Ihren Beosigner® ist, auch da sind wir uns sicher, eine sehr bewusste. Denn Sie sind auf der Suche nach mehr Lebensqualität und haben entschieden, Ihr Wohlbefinden in die eigenen Hände zu nehmen. Unseren Glückwunsch dazu! Das finden wir richtig gut.

Kommen Sie jetzt mit uns auf die spannende Reise in die Welt der Biophotonen. Lesen Sie, mit welcher Technologie der Beosigner® arbeitet und was wir bislang an Forschung und Studien (siehe Seite 7) in dieses einzigartige Produkt investiert haben. Und erfahren Sie vor allem, was der Beosigner® für Ihre Gesundheit oder auch die Ihres Haustiers bedeuten kann.



« Viele weitere Inhalte und  
Anwendungsberichte finden  
Sie auf unserer Webseite:  
[www.vitarights.de/kb03/](http://www.vitarights.de/kb03/)



Wissen schafft Dialog

Wir wünschen Ihnen  
viel Freude mit Ihrem  
neuen Beosigner®.  
Lassen Sie es sich  
gut gehen!

Herzlich

Ihre Geschäftsleitung der Vitarights  
Innovations GmbH



Zorica Ebach



Christian Carlen



Felix Stürken



• Unser Anspruch:  
**Mehr Lebens-**  
**qualität** für  
Mensch & Tier

# Eine Erfolgsgeschichte „Made in Germany“

Vitarights steht für Innovation. Deshalb forschen wir kontinuierlich weiter und schreiben so die Erfolgsgeschichte fort.



## Wie alles begann

Ein gesundheitliches Problem lösen – das ist der Wunsch von Zorica Ebach. Ihr Thema sind Nahrungsmittelunverträglichkeiten. Sie ist davon überzeugt, etwas zu finden, mit dem sie sich selbst helfen kann, schnell und einfach. So trifft sie auf Martin Becker (Heilpraktiker) und sein Team. Ihr Ziel: Feste Stoffe und Flüssigkeiten des täglichen Gebrauchs mit Informationen versehen, die die körpereigene Regulationsfähigkeit steigern.

## Forschung in der Informationsmedizin: der Vitalizer

Das Forschungsteam beschäftigt sich viele Jahre mit Informationsmedizin und Quantenphysik. 2015 der Durchbruch: Der Vitalizer ist da. Er schickt mithilfe von kohärentem Licht relevante Informationen in die Zellen eines Organismus, um dort regulierend einzugreifen. Die Anwender sind begeistert, das Unternehmen Vitarights entsteht, und der Vitalizer entwickelt sich zum Erfolgsprodukt. Es wird weiter geforscht, und der nachfolgende High Tech Vitalizer führt ab dem Jahr 2017 die Erfolgsgeschichte fort.

## Der Beosigner®: individuelle Anwendung für individuelle Ergebnisse


Ausruhen auf diesem Erfolg kommt für alle Beteiligten nicht infrage. Die Idee: ein Konzept, mit dem jeder Mensch individuell handeln kann, angepasst auch an seine mentalen Bedürfnisse. So entstehen der Beosigner®, das Basis-Gerät, und zusätzliche Einsätze, die unterschiedliche Schlüsselfunktionen haben. Deswegen heißen sie auch so: Keys. BeoKeys für die Anwendung beim Menschen und BeoKey Animal Complete für die Anwendung bei Tieren.

# Vitalität dank Biophotonen

In einem lebenden Organismus kommunizieren Zellen miteinander. Der Biophysiker Prof. Dr. Fritz-Albert Popp wies in den 1970er-Jahren nach, dass alle organischen Gewebe ein schwaches Licht aussenden. Während die Lichtstrahlung in lebenden Zellen nur sehr langsam abnahm, verringerte sie sich in sterbenden Zellen schnell und verschwand nach dem Zelltod ganz. Diese Lichtteilchen nannte Popp Biophotonen.

Damit ein Organismus reibungslos funktioniert, benötigt er die richtige Menge an Biophotonen und die richtigen Informationen. Wenn eines der beiden nicht zur Verfügung steht, führt das zu Störungen der Regulationsprozesse des Körpers und damit zu weniger Vitalität.

Als Mensch sagt man in dem Fall Sätze wie: „Ich fühle mich krank.“ Oder: „Ich kann mich nicht richtig konzentrieren.“ Oder auch: „Ich bin total ausgelaugt.“ Und auch Tieren geht es dann nicht gut.



**Mithilfe der Biophotonen und der passenden Information ist es möglich, unseren Energiestoffwechsel zu stärken und Regulationsprozesse positiv zu beeinflussen. Das zeigen mehrere Studien\* unabhängig voneinander.**



## Zusammenfassung Studienergebnisse\*

- **Wirkung von vitalisiertem Wasser:**  
Prof. Dr. Peter C. Dartsch wies in vitro nach, dass vitalisiertes Wasser einen signifikanten Effekt auf die Erhöhung des basalen Energiestoffwechsels von kultivierten Bindegewebsfibroblasten hat. Das lässt auf Folgendes schließen: Wunden können besser heilen.
- **Wirkeffekte bei Entzündungen:**  
In-vitro-Untersuchungen von Dartsch Scientific zeigen, dass endogen gebildete Radikale teilweise reduziert werden können. Dies wirkt sich positiv auf die Entzündungshemmung aus.



« Alle Studienergebnisse und weiterführende Informationen finden Sie auf unserer Webseite. [www.vitarights.de/kb07/](http://www.vitarights.de/kb07/) »

\* Bitte Hinweis zu durchgeführten Studien lesen (siehe S. 37).

# Das Beosigner®-Konzept

**Der Beosigner® kann viel. Richtig viel. Dazu haben Sie schon einiges erfahren. Hier verraten wir Ihnen: Das Beosigner®-Konzept kann sogar noch mehr als „richtig viel“.**

Unser Ansatz für das Beosigner®-Konzept:

- **Breiteres Wirkspektrum für Menschen:**  
individuell anwendbare Erweiterung für das große und relevante Thema mentale Stärke
  - **Einsatz bei Tieren:**  
speziell auf Tiere zugeschnittener Einsatz
  - **Sinnvolle Ergänzungen:**  
wertvolle und nützliche Tools
- Ein echtes Konzept eben: einfach, hilfreich, wirkungsvoll.

**Dafür wurden – von einem Team aus kompetenten Therapeuten – die BeoKeys für den Einsatz im Beosigner® entwickelt.** Vier verschiedene BeoKeys für den Menschen: Power, Joy, Stability und Focus.

Jeder dieser BeoKeys enthält fein abgestimmte Informationen, die er mithilfe von kohärentem Licht überträgt. Diese Technologie wirkt auf die mentale Ebene und stärkt sie auf einzigartige Weise.

Eigens für Tiere gibt es den BeoKey Animal Complete. Er fördert Ruhe und Entspannung, stärkt die Konzentrationsfähigkeit und bewirkt vieles mehr. Auch der Bewegungsapparat (zum Beispiel Sehnen, Bänder und Knochen) profitiert stark vom Animal-Key. Er tut Tieren einfach gut – und das zeigen sie uns auch deutlich.

**Der BeoPark und die BeoTapes vervollständigen das Beosigner®-Konzept.** Der BeoPark ist Station und zugleich Halterung beim Vitalisieren. Die BeoTapes werden am Körper getragen (bei Mensch und Tier) und fixieren den Beosigner®, während er wirkt.

**Basis-Anwendung mit dem Beosigner® oder individuelle Stärkung auch auf mentaler Ebene? Das entscheiden Sie. Denn es geht um Sie.**



# Beosigner®

## BeoPark



## BeoTapes



## BeoKeys





„Ich fühlte mich unmittelbar, als könnte ich Bäume ausreißen.“

*E. J. über die Wirkung des BeoKeys Power*

„Ich hatte über 40 Jahre lang eine Hausstauballergie. Nach nur vier Wochen konnte ich endlich wieder richtig frei durchatmen. Das ist natürlich wunderbar.“

*Johannes Meyer-Ahrens*

„Eine Dame mit chronischer Müdigkeit nach einem Virus-Infekt konnte mit dem BeoKey Focus ihrer Arbeit wieder nachgehen; sie fühlte sich einfach viel besser, hatte mehr Energie und konnte sich konzentrieren.“

*Gesundheitspraktikerin Gaby Klawuhn über eine Kundin*

# Der Beosigner®: Wirkungsweise

Der Beosigner® arbeitet mit kohärentem Licht und transportiert mithilfe dieses Lichts Informationen. Wenn das Licht auf Zellen eines Organismus oder auf einen Gesamtorganismus trifft, findet ein Informationstransfer statt. Die Informationen beeinflussen auf zellulärer Ebene Stoffwechselprozesse,<sup>1</sup> die den Organismus in die Homöostase führen können.

<sup>1</sup> Quelle: Dartsch Scientific



« Eine Übersicht aller Anwendungsmöglichkeiten finden Sie auf unserer Webseite.  
[www.vitarights.de/kb11/](http://www.vitarights.de/kb11/)



## Wirkung bei Mensch und Tier

Vitalitätsstörungen wie Abgeschlagenheit, Energiemangel oder Überempfindlichkeiten gehen mit einem Mangel an Biophotonen mit den richtigen Informationen in den Körperzellen einher. Der Beosigner® kann die Zellen vitalisieren, reinformieren und damit die Selbstheilungskräfte anregen.



## Vitalisierung in Sekundenschnelle

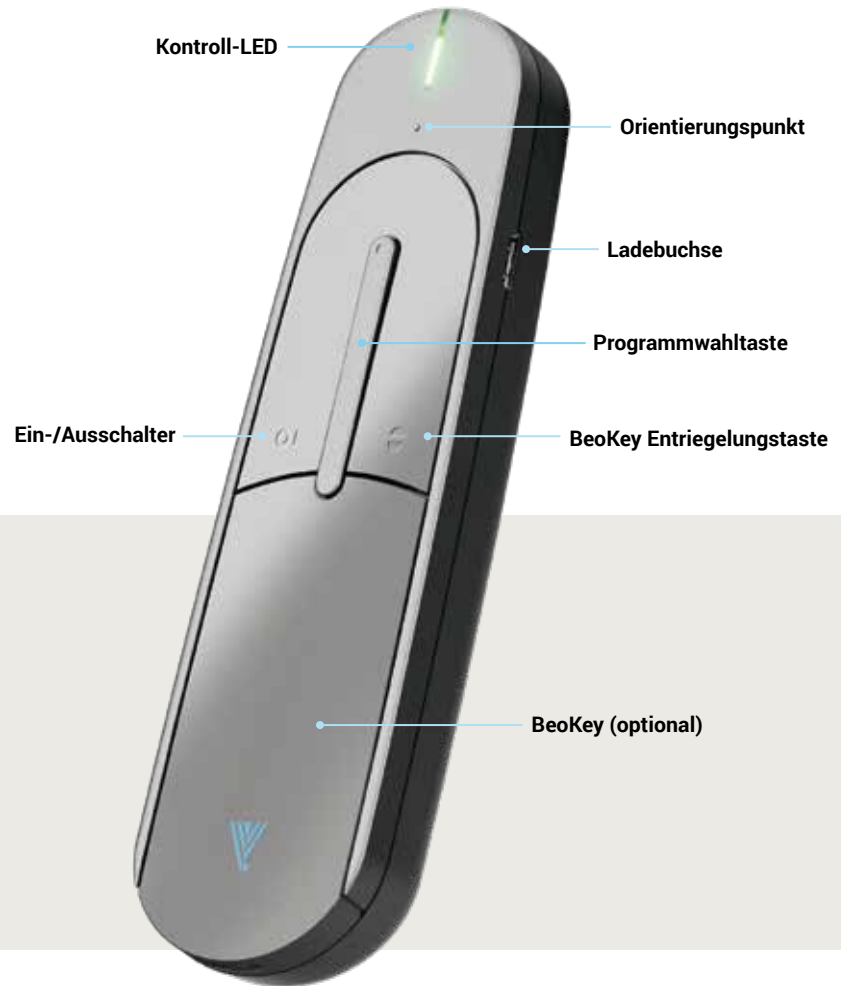
Sobald das kohärente Licht des Beosigners® auf einen lebenden Organismus – wie Ihren Körper – trifft, werden relevante Informationen biologisch wirksam in die Zellen übertragen. Bereits kurze Anwendungen können einiges bewegen: Sie stärken, aktivieren oder regulieren zum Beispiel den Zellstoffwechsel.

**Haben Sie das handliche Gerät  
also am besten immer dabei.**

# Machen Sie sich mit dem Beosigner® vertraut

**Der Beosigner® innen: reich an wertvollen Inhalten und komplexer Technologie.**  
**Der Beosigner® außen: reduziert auf das Wesentliche, verpackt in edles Design.**

Uns war wichtig, dass wir Ihnen die Anwendung des Beosigners® leicht machen. Deswegen finden Sie auch nur eine Taste für das Ein-/Ausschalten, eine für die Wahl des Programms und eine für den Austausch der BeoKeys. Dazu eine Kontroll-LED auf der Vorderseite und eine Ladebuchse an der Seite. Fertig. Den Rest übernimmt der Beosigner® für Sie.





Das informierte Licht tritt auf der Rückseite des Beosigners® aus. Damit Sie nicht raten müssen, wo genau das geschieht, finden Sie – exakt gegenüber auf der Vorderseite – einen kleinen Orientierungspunkt. Und einen fühlbaren Orientierungsring rund um die Austrittsstelle des Lichtstrahls auf der Rückseite.



Am unteren Rand des Beosigners® finden Sie eine kleine Halterung. Dort können Sie die mitgelieferte Schlaufe anbringen. Wozu? Hängen Sie den Beosigner® damit an ein längeres Band oder eine Kette, so lässt er sich bequem um den Hals tragen und anwenden. Oder Sie hängen einen der BeoKeys an die Schlaufe – sie wirken bis zu einem gewissen Grad, auch wenn sie nicht im eingeschalteten Beosigner® eingesetzt sind.

Eine tolle Möglichkeit auch für Kinder, wenn sie beispielsweise Klassenarbeiten schreiben und den „Focus“ auf diese Weise bei sich haben.



Der Beosigner® ist wertvoll – schützen Sie ihn also gut. Zum Beispiel in einem unserer Etuis aus echtem Leder. Damit ist der Beosigner® auch auf Reisen Ihr treuer Begleiter.



## Beosigner® mit BeoKeys: individuelle Anwendung beim Menschen

# BeoKeys – individuelle Stärkung auf mentaler Ebene

**Unser modernes Leben stellt unseren Körper täglich vor Herausforderungen. Und auch unser Geist kennt diese Herausforderungen, Situationen, die besonderer Aufmerksamkeit bedürfen. Situationen, die wir als stressig oder belastend empfinden, die uns vielleicht sogar lähmen oder aus der Bahn werfen. Dann fühlen wir uns nicht stark, konzentriert, fröhlich und souverän. Sondern schlapp, unkonzentriert, traurig und aus dem Gleichgewicht. Wirklich gut geht es uns dann, wenn Körper und Geist gestärkt und perfekt ausbalanciert sind.**

Die körperliche Ebene bedient der Beosigner® mit der Basis-Anwendung. Für die mentale Ebene gibt es zusätzlich vier verschiedene BeoKeys: Power, Joy, Stability und Focus. Sie können Sie dabei unterstützen, sich wieder besser zu fühlen, sich geistig stark zu fühlen.

Warum gerade diese vier? Jahrelange Erfahrung kompetenter Therapeuten bildet die Grundlage für die BeoKeys – auf dieser Basis konnten wir die wertvollen Informationen auf die BeoKeys programmieren.

**Tipp:** Sie können auch mehrere BeoKeys nacheinander einsetzen. Entscheiden Sie einfach von Situation zu Situation. Oder Sie entwickeln Ihr persönliches Beosigner®-Ritual: Eine feste Einsatz-Abfolge von Beosigner® und BeoKeys, die zur ebenso festen Gewohnheit wird. So tun Sie sich schon präventiv etwas Gutes.

**Übrigens:** Die Namen der BeoKeys haben wir bewusst gewählt. Fühlen Sie in sich hinein, was Ihnen mental gerade so richtig guttun würde, oder werfen Sie einen Blick auf den von uns entwickelten Fragebogen. Manchmal ist es nämlich gar nicht so einfach, seine Gefühlslage klar zu benennen. Der Fragebogen hilft Ihnen dabei, sich für den BeoKey zu entscheiden, den Sie gerade brauchen. Und dann schenken Sie sich Ihre Portion Power. Joy. Stability. Oder Focus.



« Eine Übersicht aller Anwendungsmöglichkeiten finden Sie auf unserer Webseite.  
[www.vitarights.de/kb14/](http://www.vitarights.de/kb14/)



**POWER**

BeoKey Power  
für volle Akkus

**JOY**

BeoKey Joy  
für mehr Freude  
und Antrieb

**STABILITY**

BeoKey Stability  
für mentales  
Gleichgewicht und  
Souveränität


**FOCUS**

BeoKey Focus  
für mehr Konzentration  
und Klarheit



## BeoPark und BeoTapes – nützliche Tools

Nutzen Sie den BeoPark als formschöne Station, die den Beosigner® sicher hält. Dafür sorgt der starke Ferro-Magnet in seinem Inneren – wir haben ihn zudem auf unsere spezielle, eigens entwickelte Weise informiert. Ferro-Magneten wird auch eine positive Wirkung auf den Organismus zugeschrieben: Stellen Sie den BeoPark also in Ihrer Nähe auf.



Der BeoPark lässt sich in fünf unterschiedliche Positionen kippen oder stellen, drei horizontal und zwei vertikal. So können Sie den informierten Lichtstrahl des Beosigners® in unterschiedliche Winkel und auf unterschiedliche Höhen einstellen. Ihre Hände bleiben dadurch frei, während Speisen, Getränke oder Pflegeprodukte vitalisiert werden.

Mit den BeoTapes fixieren Sie den Beosigner® an Ihrem Körper. Das BeoTape einfach um die gewünschte Stelle legen und mit dem Klettverschluss verschließen. Der Beosigner® findet Platz in einer passenden Lasche, und Sie müssen ihn nur noch einschalten. Das geht natürlich auch bei Tieren – probieren Sie es aus.





• **Eine helle Freude:**  
Dieser Lichtstrahl  
macht den  
Unterschied



## Beosigner® anwenden: **Basis-Anwendung**



Hauptvitalisierungspunkte  
siehe S. 22/23



# Beosigner® plus BeoKey anwenden: individuelle Anwendung

1. Basis-Anwendung durchführen
2. Zwei bis drei Minuten warten, dabei ein Glas vitalisiertes Wasser trinken und den ausgewählten BeoKey in den Beosigner® einsetzen
3. Für 60 Sekunden den Punkt vitalisieren, der dem eingesetzten BeoKey zugeordnet ist
4. Wenn Sie mehrere BeoKeys hintereinander anwenden möchten, warten Sie bitte zwei bis drei Minuten, bevor Sie den nächsten BeoKey nutzen

**EMPFEHLUNG:** Wir empfehlen zwei Anwendungen pro Tag; die zweite Anwendung vier bis fünf Stunden nach der ersten. Sie können den Beosigner® mit den BeoKeys auch dreimal täglich anwenden. Sie werden fühlen, was Ihnen guttut.

**WICHTIG:** Sie entscheiden, wie Sie den Beosigner® und die BeoKeys anwenden. Testen Sie aus, was gut für Sie ist. Vielleicht sind Ihre Pausen kürzer oder länger. Vielleicht arbeiten Sie von Anfang an mit eingesetztem BeoKey. Unsere Erfahrung aus Tests zeigt, dass es gerade am Anfang wichtig ist, die von uns empfohlene Vorgehensweise zu beachten. Das gilt insbesondere für sensible Menschen. So gewöhnt sich der Körper an das, was er da auf einmal Gutes bekommt. Es kann bei Ihnen aber auch anders sein, wir alle sind ja verschieden. Und genauso verschieden reagieren wir auf Einflüsse, auch auf die positiven.

Für die Anwendung jedes BeoKeys gibt es an Ihrem Körper einen optimalen Punkt:

- **BeoKeys Power, Focus und Joy:** Hauptvitalisierungspunkt für den Hypothalamus (Scheitelpunkt)
- **BeoKey Stability:** Solarplexus



## Beosigner®: Anwendung beim Menschen



### Akupunktur

Bei der Akupunktur werden feine Nadeln angewendet, um Einfluss auf Organe oder Bereiche zu nehmen. Der Beosigner® arbeitet mithilfe von kohärentem Licht. Wenden Sie den Beosigner® gezielt auf den entsprechenden Akupunkturpunkten an (siehe S. 24/25). Die Hauptvitalisierungspunkte (siehe S. 22/23) können Sie auch täglich präventiv vitalisieren.



### Allergien und Unverträglichkeiten

Lenken Sie Abwehr-Reaktionen wieder in die richtigen Bahnen. Der Beosigner® bietet Ihnen dafür verschiedene Möglichkeiten. Sie können Nahrungsmittel, auf die Sie allergisch oder sensibel reagieren, direkt vitalisieren. Außerdem können Sie die Wirkung von Allergenen, mit denen Sie über die Luft oder Umgebung in Kontakt kommen, reduzieren. Und zwar mithilfe des Beosigners® auf Ihrer Thymusdrüse und einer Probe des Allergens auf Ihrem Bauch.



## Sport und Energie

Ihnen fehlen Energie und Motivation für Bewegung oder Sport? Mit dem Beosigner® können Sie unter anderem Ihre körperliche Leistungsfähigkeit steigern. Er wirkt zudem auch auf geistiger und emotionaler Ebene, was wichtig ist, wenn Sie Sport treiben wollen. Mit einer Studie\* konnten wir außerdem nachweisen, dass unsere Technologie die Regeneration verbessert – ein wichtiger Faktor auch im Leistungssport.

\* Bitte Hinweis zu durchgeführten Studien lesen (siehe S. 37).

## Stress und Entspannung

Viele von uns haben einen eng getakteten Alltag, hinzu kommen schädliche Umwelteinflüsse, beispielsweise durch belastete Lebensmittel. Die Folge: Wir fühlen uns ausgelaugt, müde, schlapp. Der Beosigner® kann uns dabei helfen, Stress zu bewältigen und Blockaden zu lösen.



« Eine detaillierte Beschreibung aller Anwendungsmöglichkeiten finden Sie auf unserer Webseite. [www.vitarights.de/kb21/](http://www.vitarights.de/kb21/) »



## Hauptvitalisierungspunkte beim Menschen

### 1. Der Scheitelpunkt: für den Hypothalamus

**Der Hypothalamus ist ein Vermittler, verantwortlich für Vitalfunktionen, den Hormonhaushalt, das Immunsystem oder Sexualfunktionen.**

Ein Beispiel für seine Arbeit: Im Hypothalamus wird entschieden, ob äußere Reize in unser Bewusstsein vordringen.

**Der Akupunkturpunkt für den Hypothalamus ist die höchste Stelle am Kopf.** Er befindet sich dort, wo sich Ihre Finger treffen, wenn Sie mit ihnen von den obersten Stellen Ihrer Ohren nach oben wandern.

### 2. Der Nasenwurzelpunkt: für die Hypophyse

**Die Hypophyse, auch Hirnanhangsdrüse, steuert unter anderem Hormondrüsen wie die Schilddrüse und die Nebennierenrinde.** Kommt die Schilddrüse aus dem Gleichgewicht, wirkt sich das auf unsere Leistungsfähigkeit, unsere Stimmung und unseren Stoffwechsel aus. Ermüden die Nebennieren, sind wir vielleicht alltäglichen Anforderungen nicht mehr gewachsen. Eine solche Ermüdung kann auftreten, wenn das System überlastet ist: mehr Stress, mehr Stresshormone, Crash. Das, was uns hilft, kurzfristig besser mit Stress zurechtzukommen, erschöpft erst sich selbst. Und dann uns, möglicherweise bis hin zum Burn-out.

**Der Akupunkturpunkt für die Hypophyse befindet sich direkt zwischen den Augenbrauen.**





### 3. Die Thymusdrüse

**Die Thymusdrüse (der Thymus), wird auch als Gehirn der körpereigenen Abwehr bezeichnet.**

Sie gehört zum lymphatischen System und ist das Verbindungselement zwischen Immunsystem, Hormonsystem und vegetativem Nervensystem. Da die Thymusdrüse mit Beginn der Pubertät schrumpft, spielt sie in der Schulmedizin kaum eine Rolle. In der Naturheilkunde gilt: Der Thymus bleibt aktiv und profitiert davon, regelmäßig aktiviert zu werden.

Die Thymusdrüse befindet sich hinter dem Brustbein, vier Fingerbreit unter der Halskuhle.



### 4. Meer der Energie

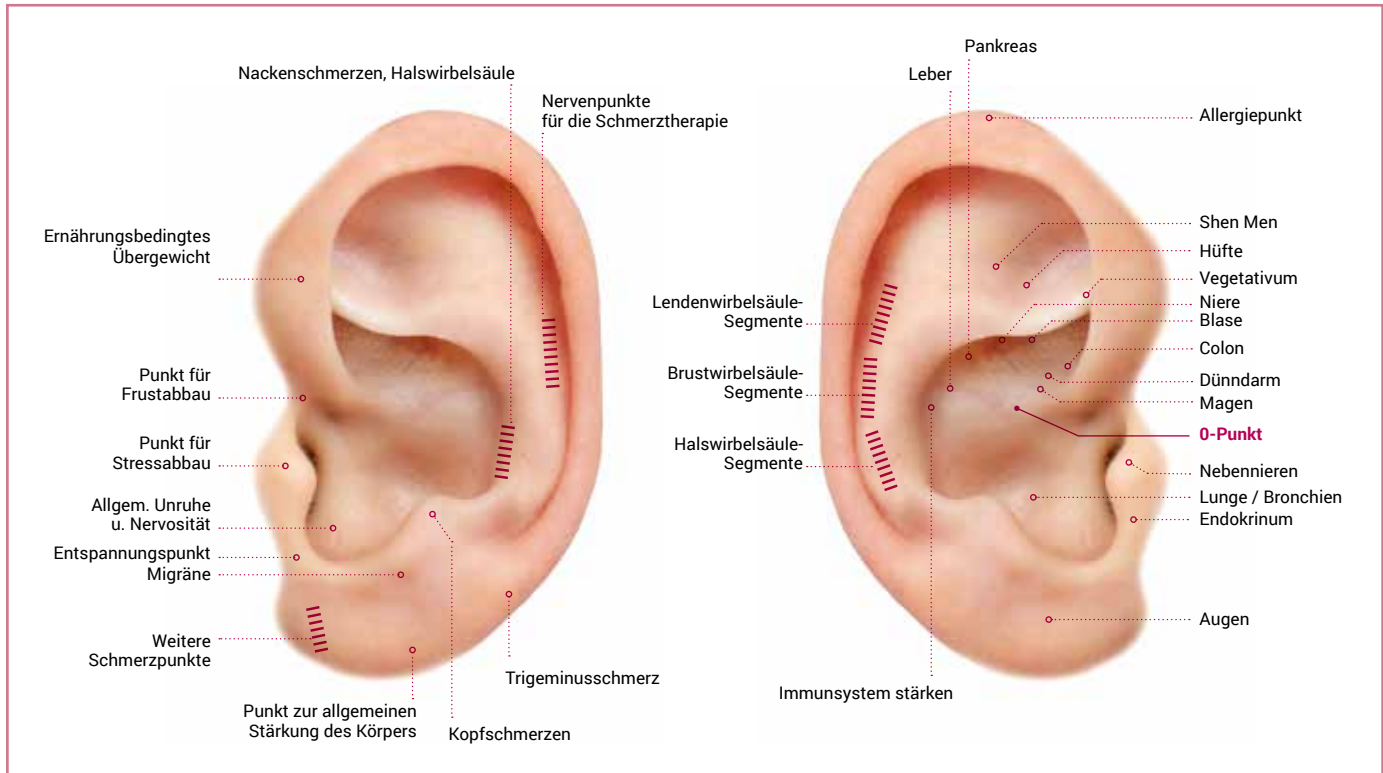
**Der Name stammt aus der chinesischen Medizin und ist Programm: Dieser Akupunkturpunkt sorgt unter anderem für mehr Energie.** Er reduziert Heißhungerattacken, unterstützt den Darm und nimmt positiven Einfluss auf die Nebennieren. Er gilt als einer der am häufigsten genadelten Punkte.

Das „Meer der Energie“ befindet sich drei Fingerbreit unterhalb des Bauchnabels.



## Wichtige Akupunkturpunkte beim Menschen

Wenden Sie den Beosigner® auf einem Akupunkturpunkt an und nehmen so Einfluss auf die Selbstheilungskräfte.









## Beosigner® mit BeoKeys: individuelle Anwendung beim Menschen

### BeoKey Power Für volle Akkus

---

Nutzen Sie den BeoKey Power wie einen Blitzableiter, der Stressreize abpuffert. Sie werden achtsamer in Bezug auf stressauslösende Situationen und können einen Schutzwall gegen das Gefühl der Überforderung errichten. Belastende Zeiten fangen Sie durch die Optimierung relevanter Stoffwechselfunktionen auf. So können Sie schneller regenerieren, fassen mehr Vertrauen zu sich selbst und reduzieren Versagensängste.

**Das Ergebnis: Sie gehen mit geladenen Akkus an die Herausforderungen Ihres Alltags.**

### BeoKey Joy Für mehr Freude und Antrieb

---

Schwermut, Niedergeschlagenheit oder Traurigkeit? Schlecht für Geist und Körper – fördern Sie also Ihre Lebensfreude. Vertrauen Sie dabei auf den BeoKey Joy, der wie ein Lächeln wirkt. Das Wahrnehmen positiver Aspekte hilft dabei, Visionen für das Leben zu entwickeln. Sie erkennen dadurch, was wiedergewonnene Gesundheit für Sie bedeuten kann. Diese Einstellung nimmt Einfluss auf Ihr Wohlbefinden, und Sie freuen sich über mehr Selbstwert und Selbstbestimmung.

**Das Resultat: Sie starten mit Spaß und Lebensfreude in jeden Tag.**



## BeoKey Stability

# Für mentales Gleichgewicht und Souveränität

---

Bringen Sie mit dem BeoKey Stability wichtige Komponenten des vegetativen Steuerungssystems in Balance. So genießen Sie innere Ruhe und wohltuende Entspannung. Das verbesserte Lebensgefühl kann sich zudem positiv auf Störungen auswirken, bei denen ein enger Zusammenhang zwischen Psyche und Körper bekannt ist. Gehen Sie wieder aufrecht und mit festen Überzeugungen durch Ihr Leben, gelassen und selbstbewusst.

**Die Essenz: Der BeoKey Stability – eine tragende Säule für Ihr positives Lebensgefühl.**

## BeoKey Focus

# Für mehr Konzentration und Klarheit

---

Begegnen Sie möglichen Schwierigkeiten konzentrierter, aufgeräumter und gelassener. Die Reinformation von Aminosäuren ist unter anderem wichtig für Hirnstoffwechsel und Psyche. Wenn Probleme transparenter wirken, entstehen Harmonie und Lebensfreude. Wer weniger abgelenkt, rastlos oder unruhig ist, wird entscheidungsfreudiger, dynamischer und leistungsfähiger. Sehen Sie den BeoKey Focus wie ein Brennglas für diese Prozesse.

**Die Auswirkung: Sie fokussieren sich auf die wesentlichen Punkte in Ihrem Leben.**



## Beosigner® mit BeoKeys: individuelle Anwendung beim Menschen

### Erfahrungsberichte

„Meine Mutter war nach einer langwierigen, kräftezehrenden Behandlung sehr müde. Dann habe ich bei ihr den BeoKey Power angewendet. Als ich am Abend zu ihr nach oben kam, lag sie nicht wie sonst im Bett und schlief, sondern saß im Wohnzimmer am Tisch und meinte: ‚Ich bin hellwach.‘“

**D. M.**

„Mein Leben war alles andere als leicht. Von der Familie als schwarzes Schaf gesehen zu werden und das Gefühl zu haben, nichts richtig zu machen, alleinerziehend mit drei lebhaften Kindern, hat bei mir dafür gesorgt, ständig unter Strom zu sein, ausgepowert und unter Anspannung. Immer auf der Hut vor neuen Fehlschlägen. Seit ich die BeoKeys Stability und Focus ein- bis zweimal täglich einsetze, bin ich gelassen. Meine Versagensängste sind weniger geworden. Ich konzentriere mich Schritt für Schritt auf meinen Tag. Ich merke jeden Tag mehr, wie mein Körper in die Entspannung geht und loslässt. Das gibt mir Power und Freude.“

**J. D.**

„Der ‚Stability‘ ist mein Lieblingskey. Wenn ich anfangs, den Tag zu planen und überlege, was ich alles machen muss, wie krieg ich alles organisiert, dann nehme ich den ‚Stability‘ und bin so ausgeglichen, und alles fügt sich wie von alleine. Er ist mein absoluter Favorit, weil er so klärt, weil er so erdet – im wahrsten Sinne des Wortes.“

**A. K.**



„Ich kann mich wesentlich besser konzentrieren, und ich halte länger durch. Was wirklich gravierend ist: Wenn ich schreibe, hatte ich nur eine Seite lang ein recht gutes Schriftbild, danach nicht mehr. Mit dem ‚Focus‘ schreibe ich sogar zehn Seiten mit gleichbleibendem Schriftbild – gleichmäßig, leserlich, in Schönschrift. Außerdem kann ich mir Dinge besser merken.“

*G. K.*

„Heute habe ich den BeoKey Joy benutzt – und wenn ich jetzt den Tag Revue passieren lasse, stelle ich fest: Ich habe heute so viel gelacht wie lange nicht mehr. Die Wirkung ist überwältigend. Ich kann ihn allen Menschen nur empfehlen, um wieder mehr Freude in ihr Leben zu bringen.“

*C. E.*

A. C. über ihr Leben in den letzten 6 Jahren: „Jeder Tag ist ein Kampf. Einkaufen, Kochen und überhaupt die allgemeine Hausarbeit ist schon sehr, sehr anstrengend für mich. Es gibt Tage, an denen ich oft schlechte Gedanken habe. Schon am 2. Tag mit dem BeoKey Power fühlte ich mich irgendwie fitter und ich bemerkte, dass ich viel besser drauf war. Ab dem 3. Tag habe ich mittags noch den BeoKey Focus dazu genommen. Von da an ging es mir täglich viel besser, und nach einer Woche hatte ich keine schlechten Gedanken mehr. Es hat mich auch nichts mehr so schnell aus der Bahn geworfen. Sonst, wenn nicht alles nach Plan gelaufen ist, habe ich den restlichen Tag auf dem Sofa verbracht. Ich fühle mich viel besser, fitter und habe wieder ein Stück Lebensqualität.“



**Wir brauchen Lebensmittel, also Wasser und Nahrungsmittel zum Leben – idealerweise in einer guten Qualität.**

### Nahrungsmittel

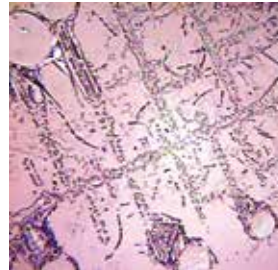
Jeder Organismus enthält Biophotonen, das gilt auch für Nahrungsmittel. Schädliche Einflüsse können allerdings die Anzahl der Biophotonen verringern, Zellinformationen verfälschen und so die Bioverfügbarkeit der Nährstoffe reduzieren. Der Beosigner® reguliert diesen Missstand und erhöht damit die Qualität eines Nahrungsmittels.

### Wasser und Getränke

Wasser ist unser wichtigstes Lebensmittel. Umso wichtiger, dass wir Wasser in guter Qualität trinken. Mit dem Beosigner® lässt sich aus normalem Wasser, sogar aus Leitungswasser, Wasser mit der physikalischen Qualität von Heilwasser erzeugen. Das ist an der physikalischen Struktur des Wassers unter dem Mikroskop\*\* gut zu erkennen.

Wasserprobe, 400-fach vergrößert

vor der Vitalisierung



nach der Vitalisierung



\*\* Hagalis Kristallanalyse: „Wasserkristallanalysen mit Becker-Vitalisiergerät“, Hagalis AG, 2001 Herdwangen-Schönach.\*

Das Vitalisieren von Leitungswasser mit dem Beosigner® erzeugt Wasser mit der physikalischen Qualität von Heilwasser.\*\*



## Vitalisieren Sie Ihre Lebensmittel, Getränke oder Kosmetik wie folgt:

### NAHRUNGSMITTEL

mindestens  
**60**  
Sek.



### WASSER

**15-30**  
Sek.



### GETRÄNKE

mindestens  
**60**  
Sek.



### KOSMETIK

mindestens  
**60**  
Sek.





## BeoKey Animal Complete: den Beosigner® bei Tieren anwenden

Unsere Tiere sind für uns Begleiter und echte Freunde. Deswegen leiden wir so mit ihnen, wenn es ihnen nicht gut geht. Hunde, Katzen oder Pferde zum Beispiel – auch sie erleben Stress oder werden krank, wie wir. Die gute Nachricht: Sie können Ihrem tierischen Liebling helfen.

## Viele Tierkenner setzen auf das Duo aus Beosigner® und Animal-Key

Wir haben von vielen Tierhaltern, professionellen Reitern, Tierärzten und -therapeuten erfahren, wie positiv Tiere auf den BeoKey Animal Complete reagieren. Sie berichten von mehr Energie, mehr Kraft, besserer Konzentrationsfähigkeit und einem gestärkten Immunsystem bei den Tieren. Das überrascht uns nicht, denn der Beosigner® arbeitet mit Biophotonen-Technologie und übt einen vitalisierenden Effekt auf alle biologischen Systeme aus.

Der speziell für Tiere programmierte Einsatz BeoKey Animal Complete enthält genau die Informationen, die ein Tier benötigt, um ausgeglichen und vital zu sein.

Barbara Richter mit „Futzi“; Gut Waldau







## So wenden Sie den Beosigner® mit dem Animal-Key bei Ihrem Tier an:

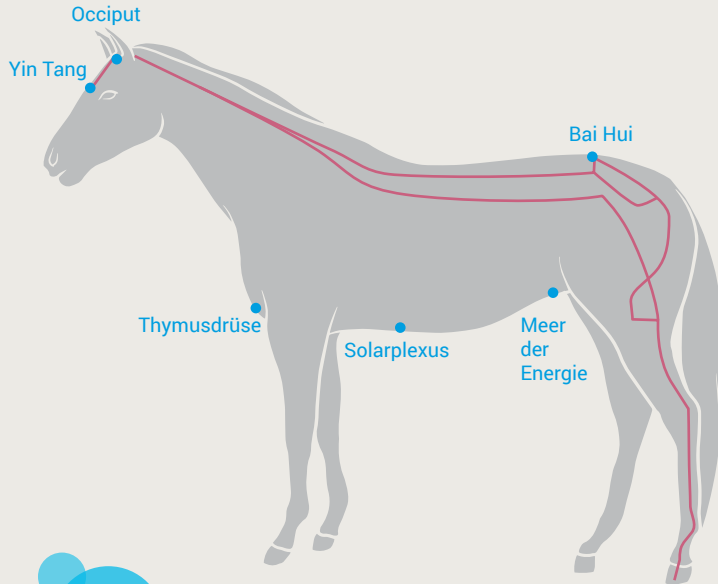
- **Harmonisieren Sie Futter und Trinkwasser.**  
Das steigert die Bioverfügbarkeit der Futtermittel, verbessert ihre Verträglichkeit und reduziert Allergien. Sie können außerdem Medikamente, Impfungen und Wurmkuren harmonisieren.
- **Setzen Sie den Beosigner® an folgenden Stellen ein:**
  - › **Problemstellen**
  - › **Meridiane, Akupunktur- und Akupressurpunkte**  
So unterstützen Sie Regenerations- und Regulationsprozesse.
- **Der BeoKey Animal Complete fördert nicht nur Ruhe und Entspannung, er tut auch Muskeln, Sehnen und Bändern gut.**  
Zudem verbessert er bei Pferden die Rittigkeit. Ihr Tier bleibt ruhiger und gelassener. Und auch das Fell profitiert.

Wirkaussagen beruhen auf Erkenntnissen der alternativen Medizin.



## Hauptvitalisierungspunkte bei Tieren

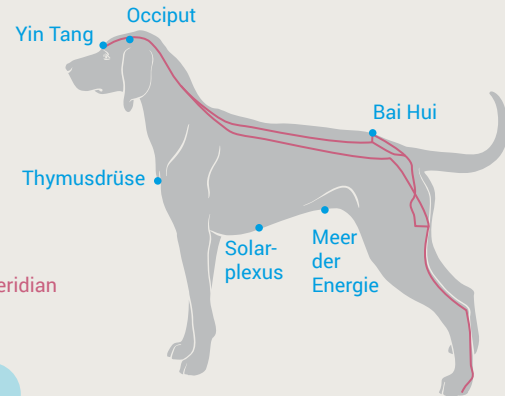
Die traditionelle chinesische Medizin geht davon aus, dass es sogenannte Meridiane gibt, Energieleitbahnen. Über Akupunkturpunkte lassen sich diese Meridiane und damit auch Organe und Bereiche erreichen und stimulieren – das gilt auch für Tiere.



### PFERD

Blasenmeridiane (links und rechts der Wirbelsäule), Bai Hui, eventuell: Solarplexus, Occiput, Thymusdrüse, Yin Tang, Meer der Energie

Halten Sie den Beosigner® wie in der jeweiligen Abbildung einfach auf die entsprechenden Punkte, bewegen Sie ihn über den betreffenden Stellen oder entlang der Meridiane. Sie können auch das BeoTape um eine Körperstelle Ihres Tieres legen und den Beosigner® dort einsetzen. Während der BeoKey Animal Complete arbeitet, haben Sie die Hände frei – zum Beispiel zum Kuscheln.



Blasenmeridian

### HUND KATZE

Blasenmeridiane (links und rechts der Wirbelsäule), Bai Hui, eventuell: Solarplexus, Occiput, Thymusdrüse, Yin Tang, Meer der Energie

Die Hauptvitalisierungspunkte für Hund und Katze sind identisch.



### JULIA FICHTNER

„Es fällt auf, dass meine Stute im Schritt immer lockerer und besser vorwärtsläuft. Das Bein wird von Tag zu Tag besser. Es macht ihr wieder Freude, im Schritt zu gehen. Wende ich den Beosigner® an ihrem Kopf an, lässt sie ihn entspannt hängen und bleibt ruhig stehen. Ich kann den Beosigner® nur empfehlen.“

### GABY KLAWUHN

„Mein zehn Jahre alter Kater kommt von selbst und lässt sich regelmäßig länger vitalisieren. Das tut ihm einfach gut.“

### ILKA ERRAOUI

„Meine Hündin verträgt ihr Futter durch das Vitalisieren viel besser. Es ist auch toll zu sehen, wie das Vitalisieren bei gestressten und ängstlichen Tieren wirkt.“

## So reagieren Tiere auf den BeoKey Animal Complete – Menschen berichten

„Insgesamt habe ich mega-gute Erfahrungen mit dem Beosigner® gemacht. Mein Pferd reagiert deutlich stärker auf den neuen Animal-Key. Und die Reaktionen (Lecken, Kauen, Gähnen) lassen auch nach mehreren Tagen hintereinander nicht nach. Auch die Verletzung am Fesselträger erfuhr eine auffallend schnellere Verbesserung. Meine andere Stute läuft deutlich ‚runder‘ seit der Anwendung.“

### LEA MAUEL

### KIRSTEN SALVETER

„Meine Stute ist gestiegen. Sie stand also nur auf ihren Hinterbeinen und ist dann nach hinten gefallen. Dabei hat sie sich ihre Schweifrübe umgeknickt, was ich in einer Klinik habe röntgen lassen. Sehnen und Bänder waren deutlich überdehnt, und sie konnte ihre Schweifrübe nicht mehr selbstständig hochhalten und bewegen. Sie wurde dann zweimal täglich vitalisiert. Nach zwei Wochen konnte sie wieder ihren Schweif heben, auch beim Äppeln.“

Weitere Erfolgsgeschichten: [www.vitarights.de](http://www.vitarights.de)

# Fragen & Antworten

## **Kann ich mich mit dem Beosigner® „übevitalisieren“?**

Nein, mit der Basis-Anwendung ist das nicht möglich. Wenn der Beosigner® seine Informationen auf das Soma überträgt, ist ausschließlich die Qualität der Übertragung und der Information wichtig, nicht die Quantität. Auch Lebensmittel können auf diese Weise nicht übevitalisiert werden.

## **Können bei der Anwendung Begleiterscheinungen auftreten?**

Der Beosigner® manipuliert nicht, er wirkt rein durch die Übertragung von Informationen und stößt so Regulationsprozesse an. Deswegen sind uns keine Nebenwirkungen bekannt. Es kann allerdings zu Erstreaktionen nach dem

Vitalisieren kommen. Ein Körper, in dem sich etwas reguliert, braucht Energie – deswegen ist es möglich, dass er ein wenig Ruhe braucht. Auch eine Entgiftung kann sich bemerkbar machen, das ist bei vielen Naturheilverfahren zu beobachten.

## **Wirkt das Licht des Beosigners® auch durch lichtundurchlässige Verpackungen?**

Versuche zeigen, dass das Licht des Beosigners® dazu in der Lage ist, Informationen „tiefer“ zu übertragen, als Lichtstrahlung optisch für uns wahrnehmbar ist. Das könnte daran liegen, dass diese Informationen von bestimmten Wellen des Lichts transportiert werden – den sogenannten Longitudinalwellen (siehe Arbeiten Prof. Dr.

Konstantin Meyl). Wir empfehlen Ihnen allerdings, Lebensmittel ohne Verpackung zu vitalisieren.

## **Gibt es etwas, was dem Beosigner® schaden kann? Oder seine Wirkung beeinträchtigt?**

Der Beosigner® ist sehr robust. Es gibt nur zwei Dinge, die er nicht verträgt: Feuchtigkeit und Mikrowellen. Feuchtigkeit – auch Wasserdampf – kann der Elektronik schaden. Mikrowellen führen dazu, dass das Vitalisieren weniger wirksam ist. Das bedeutet: Der Beosigner® sollte nicht in die Nähe von Mikrowellen kommen. Zudem verlieren vitalisierte Lebensmittel in der Mikrowelle ihre Vitalisierung.

# Fragen & Antworten

## Was passiert bei Gepäckkontrollen oder im Flugzeug mit dem Beosigner®?

Ihrem Gerät passiert nichts, Sie können es ruhig auf Flugreisen mitnehmen. Weder Magnetfelder noch die Röntgenstrahlung bei der Sicherheitskontrolle am Flughafen haben einen schädlichen Einfluss auf den Beosigner®. Dinge, die Sie vor dem Abflug vitalisiert haben, behalten ihre Harmonisierung sogar im Flugzeug.

## Gibt es wissenschaftliche Belege für die Wirkung des Beosigner®?

In den vergangenen Jahren haben anerkannte Institute Studien durchgeführt, die unsere Technologie dokumentieren. Getestet wurde bisher mit dem Vor-

gänger des Beosigner®, dem Vitalizer\*. Diese Ergebnisse veröffentlichen wir zum Beispiel auf unserer Website. Auch in dieser Broschüre erhalten Sie einen kurzen Einblick – schauen Sie gern auf Seite 7 nach, dort finden Sie außerdem einen QR-Code sowie einen Link, der Sie direkt auf die entsprechende Webseite führt.

**Ihre Frage ist hier nicht mit dabei?**  
Wenden Sie sich einfach an Ihren Vitarights-Partner, er beantwortet sie Ihnen gern.  
Oder stöbern Sie ein wenig auf unserer Website. Dort halten wir viel Wissenswertes über den Beosigner®, die technischen Hintergründe und das Unternehmen Vitarights Innovations für Sie bereit.

### \* Hinweis zu Studien

In den vergangenen Jahren haben anerkannte Institute Studien durchgeführt, die unsere Technologie dokumentieren. Diese Studien wurden mit dem Vorgänger des Beosigner® durchgeführt, dem High Tech Vitalizer. Alle Studienergebnisse lassen sich auf den Beosigner® übertragen, denn wir verwenden für dieses Gerät die gleiche Technologie. Der Unterschied zum Vitalizer liegt – neben dem nutzerfreundlichen Design – in den zusätzlichen BeoKeys. Durch sie kann jeder Nutzer und jede Nutzerin den Beosigner® individuell erweitern. Sozusagen: gleicher Inhalt plus Inhalt on top.

### Auf ein Wort

Die Anwendung des Beosigner® dient der Förderung des Wohlbefindens – sie ist keine Heilmaßnahme und stellt keine Therapie im Sinne einer medizinischen Behandlung dar. Bei vorliegendem Krankheitsverdacht oder bei gesundheitlichen Beschwerden kann der Einsatz des Beosigner® einen Arztbesuch nicht ersetzen. Bitte unterbrechen oder beenden Sie eine medizinische Behandlung auch nicht eigenmächtig vor dem Hintergrund einer Anwendung mit dem Beosigner®.

Hinweis: In der Schulmedizin ist die biologische Wirkung feinstofflicher Informationsübermittlung durch Licht nicht anerkannt.

WISSEN SCHAFFT  
**Möglichkeiten**

WISSEN SCHAFFT  
**Individualität**

WISSEN SCHAFFT  
**Dialog**

  
**vitarights**  
Wissen schafft Dialog

# Gesundheit und Wissen sind untrennbar miteinander verbunden

**Unsere Mission: Wir bringen Wissen aus  
verschiedenen Disziplinen zusammen.**

Dieses Wissen bereichern wir durch eigene  
Forschung, entwickeln daraus Produkte  
und Konzepte und treten dazu mit Menschen  
auf der ganzen Welt in den Dialog.

**Unsere Vision: gesundheitsbewusste  
Menschen unterstützen, sodass sie ihr  
Leben mit voller Energie und nach ihren  
Wünschen gestalten können, auch beruflich,  
als Vitarights-Partner.**

Von Menschen,  
mit Menschen,  
für Menschen



« **Detaillierte Informationen zu  
diesem Thema finden Sie auf  
[www.vitarights.de/kb38/](http://www.vitarights.de/kb38/)**

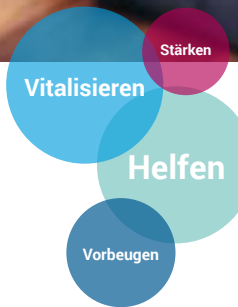
# Machen Sie als Vitarights-Partner in einer starken Gemeinschaft Karriere

Lassen sich hohes Interesse an Gesundheit, Eigenverantwortung, bessere Lebensqualität für sich und andere, Geld verdienen und dabei Sinnvolles tun miteinander vereinbaren? Absolut! Genau das macht Vitarights Innovations möglich.

- » **Ausbildung durch die Vitarights-Akademie**
- » **Administration und Logistik übernehmen wir für Sie**
- » **Sie bestimmen und gestalten Ihren beruflichen Weg**



« **Detaillierte Informationen dazu finden Sie auf [www.vitarights.de/kb39/](http://www.vitarights.de/kb39/)**





Vitarights Innovations GmbH  
Bussardweg 3  
41468 Neuss  
Tel.: +49 (0) 2131 387850  
Fax: +49 (0) 2131 3878501  
E-Mail: [info@vitarights.de](mailto:info@vitarights.de)  
[www.vitarights.de](http://www.vitarights.de)

